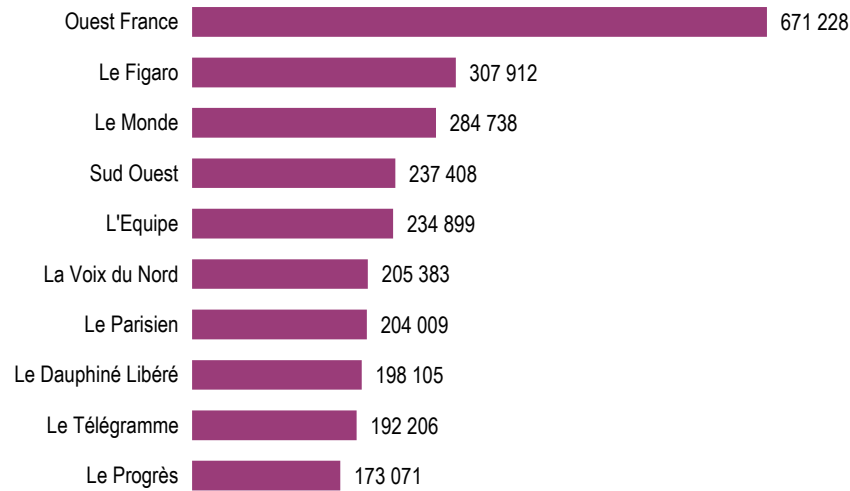


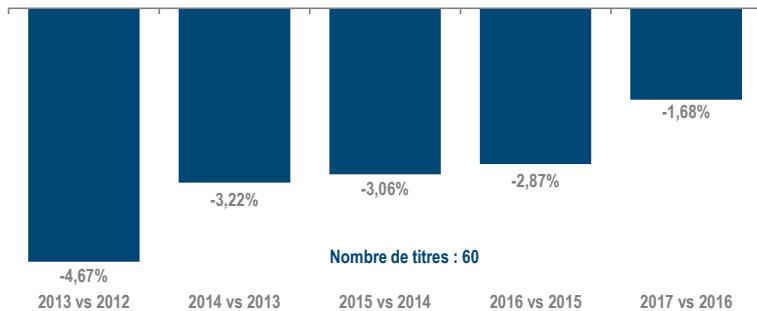
PODIUM

Les plus fortes diffusions ACPM/OJD 2017 - Diffusion France Payée par numéro

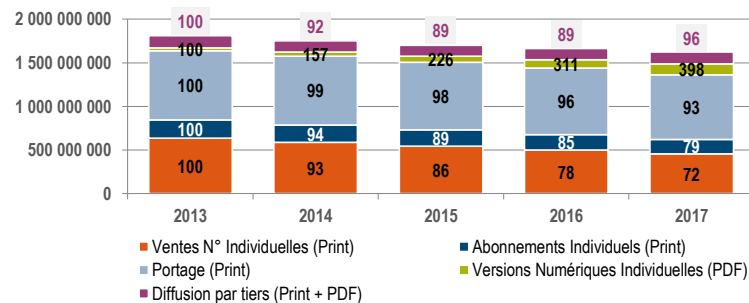


EVOLUTIONS

Evolution annuelle sur 5 ans - ACPM/OJD - Diffusion France Payée par numéro



Evolution des types de diffusion - ACPM/OJD - Diffusion France Payée



PERFORMANCES

Total de la diffusion ACPM/OJD 2017

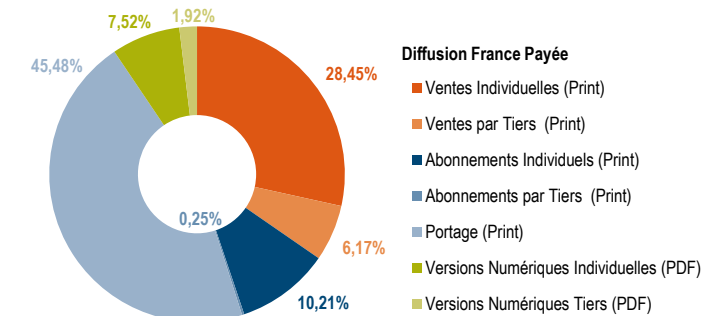
	France	Etranger	France + Etranger
Diffusion payée	1 628 533 703	51 747 670	1 680 281 373
Répartition	96,92%	3,08%	
Diffusion non payée	40 384 167	4 999 708	45 383 875
Diffusion Totale	1 668 917 870	56 747 378	1 725 665 248
Diffusion moyenne par N°	5 439 690	184 152	5 623 842

Répartition de la diffusion France Payée ACPM/OJD 2017

		France
Ventes Individuelles (Print)		463 386 226
par Tiers (Print)		100 436 955
Abonnements Individuels (Print)		166 196 987
par Tiers (Print)		4 000 542
Portage (Print)		740 671 184
Versions Numériques Individuelles (PDF)		122 518 121
par Tiers (PDF)		31 323 688
Diffusion Différée Payée (Print)		-

REPARTITIONS

Répartition par canal de diffusion ACPM/OJD



Répartition ACPM/OJD Diffusion Individuelle - Diffusion par Tiers et Différée

